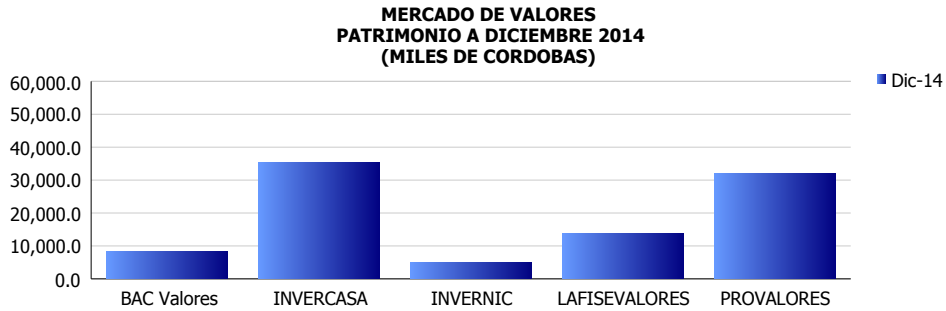




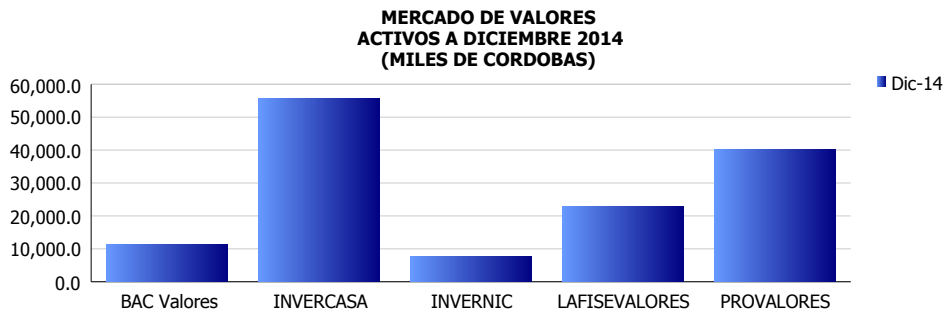
Superintendencia de Bancos y de Otras
Instituciones Financieras de Nicaragua

INSTITUCIONES FINANCIERAS DEL MERCADO DE VALORES INDICADORES FINANCIEROS CONSOLIDADOS (Cifras en miles de córdobas)

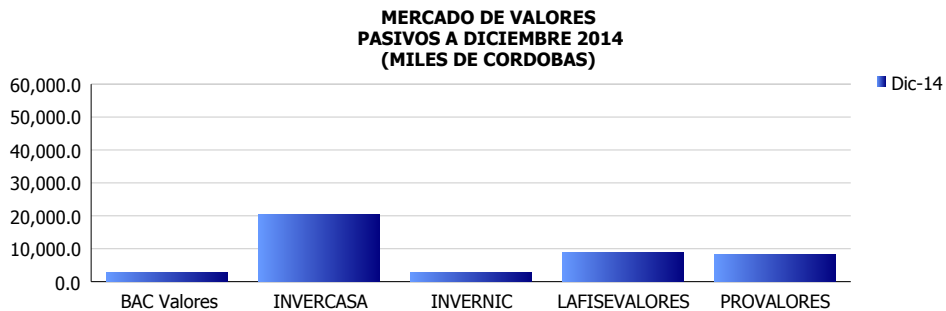
PATRIMONIO	
Miles C\$	Dic-14
BAC Valores	8,371.7
INVERCASA	35,225.8
INVERNIC	5,003.5
LAFISEVALORES	13,896.9
PROVALORES	31,891.8
PROMEDIO	18,877.9



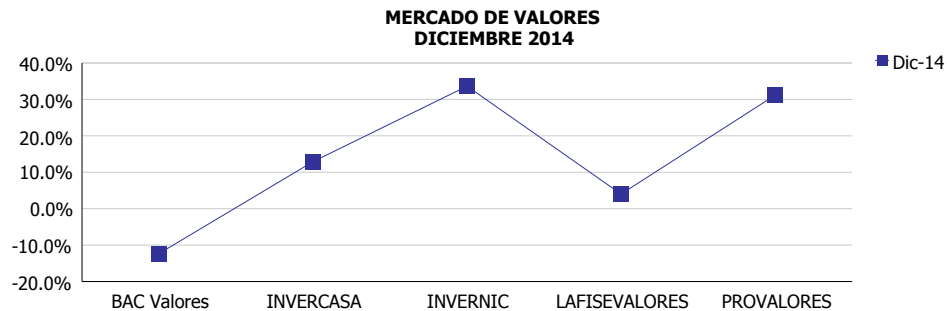
ACTIVOS	
Miles C\$	Dic-14
BAC Valores	11,272.5
INVERCASA	55,737.1
INVERNIC	7,704.8
LAFISEVALORES	22,802.1
PROVALORES	40,055.4
PROMEDIO	27,514.4



PASIVOS	
Miles C\$	Dic-14
BAC Valores	2,900.8
INVERCASA	20,511.3
INVERNIC	2,701.4
LAFISEVALORES	8,905.2
PROVALORES	8,163.6
PROMEDIO	8,636.5



ROE	
	Dic-14
BAC Valores	-12.3%
INVERCASA	12.9%
INVERNIC	33.6%
LAFISEVALORES	4.0%
PROVALORES	31.2%
PROMEDIO	13.9%



ROA	
	Dic-14
BAC Valores	-9.4%
INVERCASA	7.2%
INVERNIC	18.2%
LAFISEVALORES	3.1%
PROVALORES	26.9%
PROMEDIO	9.2%

