







**FID,S.A.**  
**Estado de Resultado**  
**Al 30 de abril de 2025 y de 2024**  
(Expresado en Córdoba)

	2025	2024
<b>INGRESOS FINANCIEROS POR</b>		
Disponibilidades	623,004.55	394,869.17
Inversiones negociables y a vencimiento	2,454,175.75	7,157,306.74
Utilidad en venta de inversiones en valores	-	-
Cartera de créditos	68,885,640.46	71,015,293.09
Diferencia cambiaria	-	-
Otros Ingresos financieros	-	-
<b>TOTAL DE INGRESOS FINANCIEROS</b>	<b>71,962,820.76</b>	<b>78,567,469.00</b>
<b>GASTOS FINANCIEROS POR</b>		
Obligaciones financieras	6,224,925.52	8,062,292.16
Obligaciones con instituciones financieras y otros financiamientos	8,875,160.26	10,872,862.90
Pérdida en venta de inversiones en valores	-	-
Deudas subordinadas y obligaciones convertibles en acciones	-	-
Diferencia cambiaria	-	-
Otros gastos financieros	-	-
<b>TOTAL DE GASTOS FINANCIEROS</b>	<b>15,100,085.78</b>	<b>18,935,155.06</b>
<b>MARGEN FINANCIERO BRUTO</b>	<b>56,862,734.98</b>	<b>59,632,313.94</b>
Gastos por provisión por incobrabilidad de la cartera de créditos directa	17,879,141.68	17,887,275.19
Ingresos por recuperación de la cartera de créditos directa saneada	7,958,422.11	6,385,790.11
Gastos por deterioro de inversiones saneadas	-	-
<b>MARGEN FINANCIERO NETO</b>	<b>46,942,015.41</b>	<b>48,130,828.86</b>
Ingresos operativos diversos	52,018,895.18	47,266,133.67
Gastos operativos diversos	15,019,544.39	11,826,823.40
<b>RESULTADO OPERATIVO BRUTO</b>	<b>83,941,366.20</b>	<b>83,570,139.13</b>
<b>PARTICIPACION EN RESULTADOS DE ASOCIADAS</b>	-	-
Utilidades en asociadas	-	-
Pérdidas en asociadas	-	-
<b>GASTOS DE ADMINISTRACION</b>	<b>61,108,765.49</b>	<b>51,571,292.03</b>
Gastos de administración y otros	61,108,765.49	51,571,292.03
Gastos con personas vinculadas	-	-
<b>RESULTADO ANTES DEL IMPUESTO A LA RENTA</b>	<b>22,832,600.71</b>	<b>31,998,847.10</b>
Impuesto a la renta	6,982,344.86	9,670,000.03
<b>RESULTADO DEL EJERCICIO</b>	<b>15,850,255.85</b>	<b>22,328,847.07</b>

El presente Estado de Resultado fue aprobado por la Junta Directiva y la responsabilidad de los funcionarios que lo suscriben.

  
  
Autorizado  
Yamil Zeledón  
Gerente General

  
  
Revisado  
Leonel Benoit  
Gerente de Operaciones y Finanzas

  
  
Elaborado  
Harold Gago  
Contador General