


FID, S. A.


(compañía nicaragüense)


Estado de resultados**Año que terminó el 31 de diciembre de 2024**


(expresados en córdobas - Nota 2)


	2024	2023
Ingresos financieros, por:		
Disponibilidades (Nota 4)	C\$ 3,208,935	C\$ 1,382,737
Inversiones negociables y al vencimiento (Nota 5)	18,304,502	3,428,113
Cartera de créditos (Nota 17)	208,643,499	216,372,654
Diferencia cambiaria (Nota 18)	-	7,584,673
Total ingresos financieros	230,156,936	228,768,177
Gastos financieros, por:		
Obligaciones financieras	(24,849,054)	(21,531,934)
Obligaciones con instituciones financieras y por otros financiamientos	(32,626,284)	(18,748,697)
Diferencia cambiaria (Nota 18)	-	(5,976,872)
Otros gastos financieros	-	(546,400)
Total gastos financieros	(57,475,338)	(46,803,903)
Margen financiero bruto	172,681,598	181,964,274
Gastos por provisión por incobrabilidad de cartera de créditos directa (Nota 19)	(61,226,121)	(71,662,857)
Ingresos por recuperación de la cartera de créditos directa saneada	23,711,251	28,566,449
Margen financiero neto	135,166,728	138,867,866
Ingresos operativos diversos (Nota 20)	156,575,719	132,584,340
Gastos operativos diversos (Nota 21)	(40,426,632)	(48,811,904)
Resultado operativo bruto	251,315,815	222,640,302
Gastos de administración (Nota 22)	(172,354,375)	(163,521,403)
Resultado antes del impuesto a la renta	78,961,440	59,118,899
Impuesto a la renta (Nota 23)	(23,920,988)	(21,800,415)
Resultado del ejercicio	C\$ 55,040,452	C\$ 37,318,484



Lic. Yamil Zeledón
Gerente General




Lic. Leonel Benón
Gerente de Operaciones y Finanzas




Lic. Haroldo González
Contador General



Las notas adjuntas son parte integral de estos estados financieros. El presente estado de resultados fue aprobado por la Junta Directiva bajo la responsabilidad de los funcionarios que lo han suscrito.