

MERCADO DE VALORES

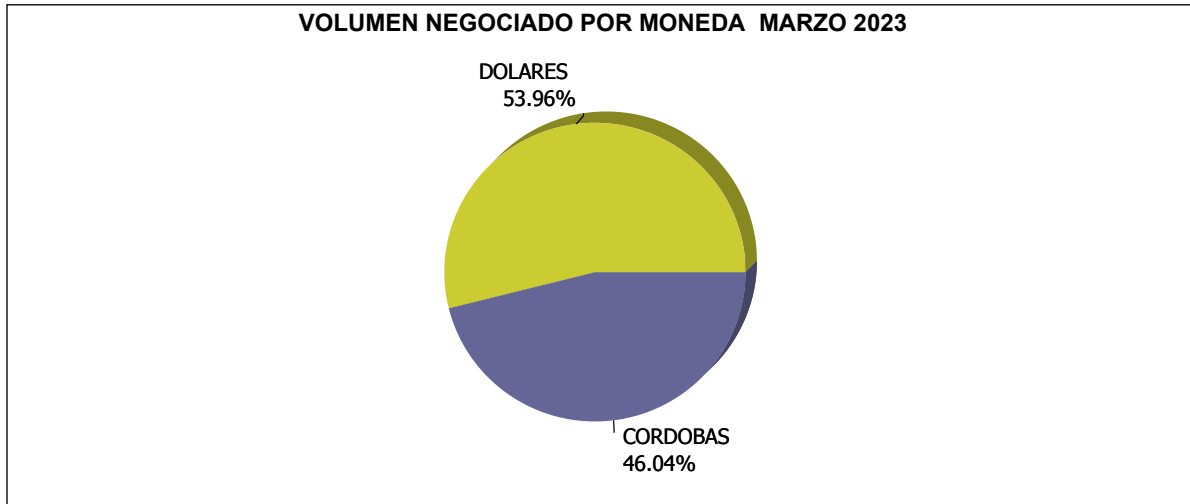


INTENDENCIA DE VALORES
VOLUMEN NEGOCIADO EN EL MERCADO
MARZO 2023
Cifras Completas

TITULO	PERIODO			
	CORDOBAS		DOLARES	
	Mar - 2023	Feb - 2023	Mar - 2023	Feb - 2023
SECTOR PRIVADO				
MERCADO PRIMARIO				
BONOS DOLARES DESMATERIALIZADO (BONO\$D) AGRICORP			1,130,000.00	
BONOS DOLARES DESMATERIALIZADO (BONO\$D) FIDSA				161,000.00
PAPÉLES COMERCIALES EN DÓLARES DESMATERIALIZADO (PC\$D) AGRICORP			90,000.00	565,000.00
MERCADO SECUNDARIO				
BONOS DOLARES DESMATERIALIZADO (BONO\$D) AGRICORP			50,000.00	
BONOS DOLARES DESMATERIALIZADO (BONO\$D) FIDSA				10,000.00
PARTICIPACION EN FONDOS DE INVERSION INMOBILIARIOS (PFI) VISTASFI			60,735.00	
MERCADO REPORTO CON DERECHO DE RECOMPRA				
BONOS DOLARES DESMATERIALIZADO (BONO\$D) AGRICORP			90,564.48	3,503.84
BONOS DOLARES DESMATERIALIZADO (BONO\$D) FIDSA			36,415.37	
MERCADO REPORTO CON OBLIGACIÓN DE RECOMPRA				
PARTICIPACION EN FONDOS DE INVERSION INMOBILIARIOS (PFI) VISTASFI			103,981.41	402,999.21
PARTICIPACION EN FONDOS DE INVERSION INMOBILIARIOS (PFI) ZETA			17,245.00	108,679.43
SECTOR PUBLICO				
MERCADO PRIMARIO				
BONOS DOLARES DESMATERIALIZADO (BONO\$D) MHCP	18,175,400.00	36,295,300.00		
LETRA DESMAT EN C\$ CON MANT. VALOR (LETRADCM) BCN	1,703,500,000.00	2,580,750,000.00		
LETRA DESMAT EN C\$ SIN MANT. VALOR (LETRADSM) BCN	1,360,000,000.00	3,000,000,000.00		
LETRA DESMATERIALIZADA EN DÓLARES DEL BANCO CENTRAL (LETRA\$D) BCN			97,800,000.00	109,400,000.00
MERCADO SECUNDARIO				
BONO DÓLARES DESMT. LIQUIDADO EN DÓLARES (BONOU\$D) MHCP				17,000.00
BONOS DOLARES DESMATERIALIZADO (BONO\$D) MHCP		907,457.50		
CERTIFICADO DE BONO DE PAGO POR INDEMNIZACIÓN (BPI\$D) MHCP		3,196,211.52		
MERCADO REPORTO CON DERECHO DE RECOMPRA				
BONO DÓLARES DESMT. LIQUIDADO EN DÓLARES (BONOU\$D) MHCP				505,024.59
CERTIFICADO DE BONO DE PAGO POR INDEMNIZACIÓN (BPI\$D) MHCP			9,009.56	84,611.09
Total	3,081,675,400.00	5,621,148,969.02	99,387,950.82	111,257,818.16



INTENDENCIA DE VALORES
VOLUMEN NEGOCIADO EN EL MERCADO
MARZO 2023
Cifras Completas



De acuerdo con el reporte mensual enviado por la Bolsa de Valores de Nicaragua, para la conversión de las operaciones de dólares a córdobas se utiliza el tipo de cambio promedio de 36.3363
Fuente: Informe Mensual BVDN.



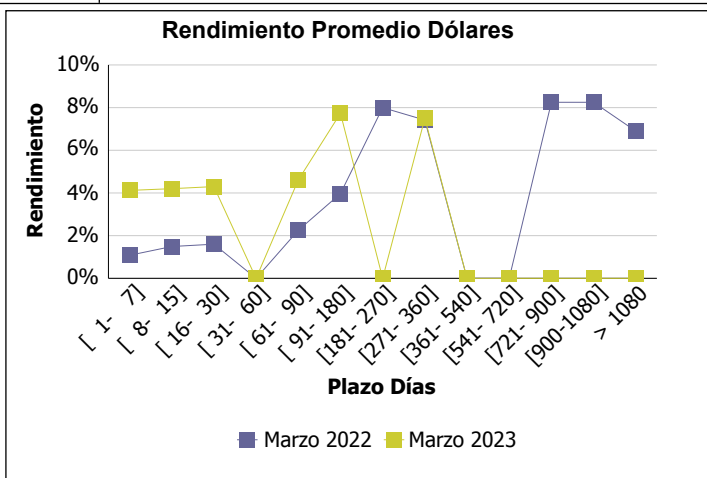
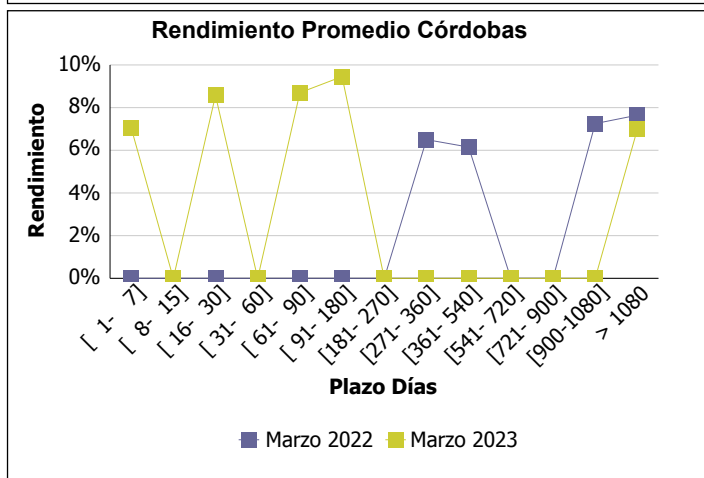
INTENDENCIA DE VALORES RENDIMIENTO DE LOS VALORES EN EL MERCADO MARZO 2023 / MARZO 2022

CORDOBAS*

PLAZO	MARZO - 2023			MARZO - 2022		
	MINIMO	PROMEDIO	MAXIMO	MINIMO	PROMEDIO	MAXIMO
[1- 7]	7.05	7.06	7.06			
[8- 15]						
[16- 30]	8.56	8.57	8.57			
[31- 60]						
[61- 90]	8.70	8.70	8.70			
[91- 180]	9.45	9.45	9.48			
[181- 270]						
[271- 360]				6.50	6.50	6.50
[361- 540]				6.15	6.15	6.15
[541- 720]						
[721- 900]						
[900-1080]				7.25	7.25	7.25
> 1080	6.99	6.99	6.99	7.25	7.65	9.00

DOLARES

PLAZO	MARZO - 2023			MARZO - 2022		
	MINIMO	PROMEDIO	MAXIMO	MINIMO	PROMEDIO	MAXIMO
[1- 7]	4.12	4.12	6.02	1.08	1.08	1.08
[8- 15]	4.20	4.20	4.20	1.49	1.49	1.49
[16- 30]	4.01	4.30	4.30	1.53	1.60	4.01
[31- 60]						
[61- 90]	4.60	4.61	7.25	2.25	2.25	7.96
[91- 180]	7.25	7.73	8.01	2.90	3.97	8.00
[181- 270]				8.00	8.00	8.00
[271- 360]	7.50	7.50	7.50	4.95	7.42	8.00
[361- 540]						
[541- 720]						
[721- 900]				8.25	8.25	8.25
[900-1080]				8.25	8.25	8.25
> 1080				6.88	6.90	7.00



Fuente: Informe Mensual BVDN.

*Rendimientos indexados al dólar

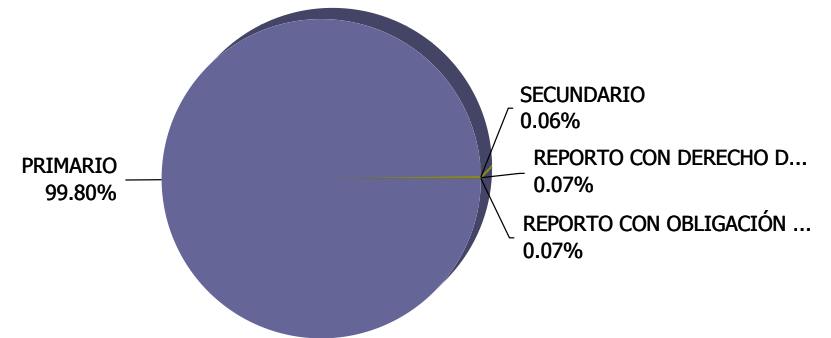


INTENDENCIA DE VALORES
VOLUMEN NEGOCIADO POR MERCADO Y SECTOR
MARZO 2023
Cifras Completas

VOLUMEN NEGOCIADO POR MERCADO

MERCADO	CORDOBAS	DOLARES	TOTAL C\$
PRIMARIO	3,081,675,400.00	99,020,000.00	6,679,695,826.00
SECUNDARIO		110,735.00	4,023,700.18
REPORTO CON DERECHO DE RECOMPRA		135,989.41	4,941,352.00
REPORTO CON OBLIGACIÓN DE RECOMPRA		121,226.41	4,404,919.20
INTERNACIONAL	0.00		0.00
TOTAL	3,081,675,400.00	99,387,950.82	6,693,065,797.38

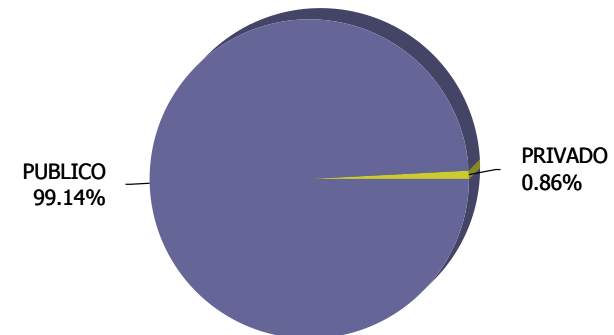
VOLUMEN NEGOCIADO POR MERCADO



VOLUMEN NEGOCIADO POR SECTOR

MERCADO	CORDOBAS	DOLARES	TOTAL C\$
PUBLICO	3,081,675,400.00	97,809,009.56	6,635,692,914.08
PRIVADO		1,578,941.26	57,372,883.31
TOTAL	3,081,675,400.00	99,387,950.82	6,693,065,797.38

VOLUMEN NEGOCIADO POR SECTOR





Superintendencia de Bancos y de
Otras Instituciones Financieras

INTENDENCIA DE VALORES
RENDIMIENTO PROMEDIO - MERCADO PRIMARIO
MARZO 2023
Cifras Completas

PLAZO	CORDOBAS			DOLARES		
	BCN		MHCP	AGRICORP		BCN
	LETRADCM	LETRADSM	BONO\$D	BONO\$D	PC\$D	LETRA\$D
[1- 7]		7.06%				4.12%
[8- 15]						4.20%
[16- 30]		8.57%				4.30%
[31- 60]						
[61- 90]	8.70%					4.60%
[91- 180]					7.25%	
[181- 270]	9.45%					
[271- 360]				7.50%		
[361- 540]						
[541- 720]						
[721- 900]						
[900-1080]						
> 1080			6.99%			

Fuente: Informe Mensual BVDN.

NOTA: Los rendimientos de los títulos en córdobas son indexados al dólar.



INTENDENCIA DE VALORES
PRECIO Y RENDIMIENTO DE LOS BONOS DE PAGO POR INDEMNIZACIÓN
MARZO 2023

INSTRUMENTO	AÑO VENCIMIENTO	PRECIO %			RENDIMIENTO %		
		MINIMO	PROMEDIO	MAXIMO	MINIMO	PROMEDIO	MAXIMO

BPI\$: BPI estandarizados emitidos en múltiplos de miles de dólares, con una misma fecha de emisión por año (1o. de febrero), y negociados en Bolsa en córdobas al tipo de cambio oficial del día.

Fuente: Informe Mensual BVDN.

Nota:

En marzo 2023 no hubo operaciones bursátiles con Bonos de Pago por Indemnización en mercado secundario.

**SUPERINTENDENCIA DE BANCOS Y DE OTRAS INSTITUCIONES FINANCIERAS
INTENDENCIA DE VALORES
INFORME DE COLOCACIONES – RENTA FIJA
MARZO 2023**

EMISOR	EAAI - 1	AGRICORP - 2		BDF - 3		FAMA - 4			FIDSA - 5	
	BRADE	PC\$D	BONO\$D	PC\$D	BONO\$D	BONO\$D	BATV	BONO\$DLC	PC\$D	BONO\$D
PLAZO/MONEDA	(Dólares)	(Dólares)		(Dólares)		(Dólares)			(Dólares)	
[30 - 60]										
[61 - 90]										
[91 - 180]		90,000.00								
[181 - 270]										
[271 - 360]			1,130,000.00							
[361 - 540]										
[541 - 720]										
[721 - 900]										
[901 - 1080]										
>1080										
5 AÑOS										
10 AÑOS										
15 AÑOS										
20 AÑOS										
TOTAL	-	90,000.00	1,130,000.00	-	-	-	-	-	-	-
MONTO AUTORIZADO:	60,000,000.00	15,000,000.00		50,000,000.00		8,000,000.00			10,000,000.00	
CAPTADO ESTE MES:	-	90,000.00	1,130,000.00	-	-	-	-	-	-	-
VIGENTE MES ANTERIOR:	22,000,000.00	2,005,000.00	9,350,000.00	-	7,877,000.00	969,000.00	-	-	-	6,385,000.00
CANCELADOS EN EL MES:	-	-	1,500,000.00	-	-	-	-	-	-	-
EN PODER DEL PUBLICO:	22,000,000.00	2,095,000.00	8,980,000.00	-	7,877,000.00	969,000.00	-	-	-	6,385,000.00
SALDO DISPONIBLE:	-	3,925,000.00		42,123,000.00		7,031,000.00			3,615,000.00	

FUENTE: INFORME MENSUAL DE COLOCACIONES

- 1.- Inscrita en el registro de valores de la Superintendencia de Bancos y de Otras Instituciones Financieras con el No. 0344 de conformidad con Resolución No. 0346 del 16 de marzo de 2009. Esta emisión de valores es desmaterializada por un monto de US\$ 60,000,000.00. Considerando que el plazo de colocación de los Bonos Brade venció el 01 de abril del año 2011, el monto colocado de dicha emisión es de U\$ 42,000,000.00 millones de dólares.
- 2.- Inscrita en el registro de valores de la Superintendencia de Bancos y de Otras Instituciones Financieras con el No. 0438 de conformidad con Resolución No. 0472 del 08 de septiembre de 2020. Esta emisión de valores es desmaterializada por un monto de US\$ 15,000,000.00.
- 3.- Inscrita en el registro de valores de la Superintendencia de Bancos y de Otras Instituciones Financieras con el No. 0401 de conformidad con Resolución No. 0413 del 12 de septiembre de 2016. Esta emisión de valores es por un monto de US\$ 50,000,000.00. Mediante Resolución No. 0475, del 02 de diciembre de 2020, se autorizó ampliación del plazo de colocación del programa por 720 días, contados a partir de la presente autorización.
- 4.- Inscrita en el registro de valores de la Superintendencia de Bancos y de Otras Instituciones Financieras con el No. 0398, de conformidad con la Resolución No. 0410 del 14 de abril de 2016. Esta emisión de valores es por un monto de US\$8,000,000.00. Mediante Resolución No. 0478, del 18 de diciembre de 2020, se autorizó ampliación del plazo de colocación del programa por 540 días, contados a partir de la fecha en que se venció el plazo de colocación anterior.
- 5.- Inscrita en el registro de valores de la Superintendencia de Bancos y de Otras Instituciones Financieras con el No. 0445 de conformidad con Resolución No. 0482 del 11 de octubre de 2021. Esta emisión de valores es por un monto de US\$ 5,000,000.00. Mediante Resolución No. 0493, del 21 de septiembre de 2022, se autorizó ampliación del monto del Programa a U\$10,000,000.00.

**SUPERINTENDENCIA DE BANCOS Y DE OTRAS INSTITUCIONES FINANCIERAS
 INTENDENCIA DE VALORES
 INFORME DE COLOCACIONES – RENTA VARIABLE
 MARZO 2023**

EMISOR	AGRICORP - 1
TITULO	ACCIO-P
MONEDA	(Córdobas)
MONTO AUTORIZADO:	240,000,000.00
CAPTADO ESTE MES:	-
VIGENTE MES ANTERIOR:	33,038,000.00
CANCELADOS EN EL MES:	-
EN PODER DEL PUBLICO:	33,038,000.00
SALDO DISPONIBLE:	206,962,000.00

FUENTE: INFORME MENSUAL DE COLOCACIONES

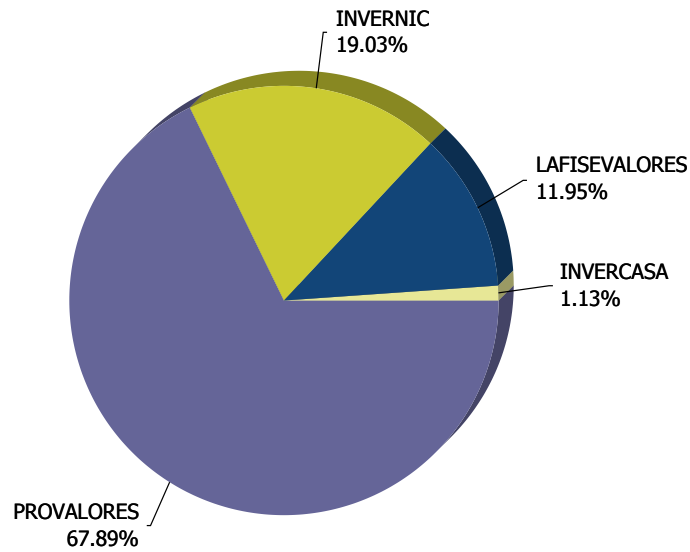
1. Inscrita en el registro de valores de la Superintendencia de Bancos y de Otras Instituciones Financieras con el No. 0374, de conformidad con Resolución No. 0377 del 22 de abril de 2013. Esta emisión de acciones preferentes de AGRI-CORP es desmaterializada por un monto de C\$ 240,000,000.00.



**PARTICIPACION DE LOS PUESTOS DE BOLSA EN EL MERCADO
INTENDENCIA DE VALORES
MARZO 2023**

	TOTAL	PRIMARIO	SECUNDARIO	REPORTO CON DERECHO DE RECOMPRA	REPORTO CON OBLIGACIÓN DE RECOMPRA	INTERNACIONAL
PROVALORES	67.89%	68.02%				
INVERNIC	19.03%	19.07%				
LAFISEVALORES	11.95%	11.97%				
INVERCASA	1.13%	0.94%	100.00%	100.00%	100.00%	

PARTICIPACION DE LOS PUESTOS DE BOLSA



TOTAL DE TÍTULOS VALORES EN CUSTODIA

Fuente: Reporte Mensual CENIVAL



CENIVAL
Central Nicaragüense de Valores
Total de Títulos en Custodia

Página: 1 de 3
 Periodicidad : MENSUAL

Fecha de Corte :31/03/2023

T/C :36.3508

Total General CO\$: **72,877,372,096.55**

Emisor	Instrumento	Valor	Cantidad
Emisiones Fisicas		SubTotal Custodia CO\$: 289,440,078.37	
CORDOBA		SubTotal Custodia : 34,700.00	
TITULOS			
BOLSA DE VALORES DE NICARAGUA	ACCIONES	18,200.00	31
CENTRAL NICARAGÜENSE DE VALORES	ACCIONES	16,500.00	3
SubTotal Custodia : 34,700.00		SubTotal :	34
DOLAR		SubTotal Custodia CO\$: 289,405,378.37	
TITULOS		SubTotal Custodia : 7,961,458.30	
BANCO DE FINANZAS, S.A.	CERTIFICADO DE DEPOSITO A PLAZO	120,000.00	1
BANCO DE FINANZAS, S.A.	ESCRITURA HIPOTECARIA	7,453,562.67	111
BANCO FICOHSA NICARAGUA,S.A	CERTIFICADO DE DEPOSITO A PLAZO	120,000.00	1
MINISTERIO DE HACIENDA Y CREDITO PUBLICO	BONO POR INDEMNIZACION FRACCION	86,303.33	158
MINISTERIO DE HACIENDA Y CREDITO PUBLICO	CERTIFICADOS DE PAGO ESTANDARIZADOS	852,677.84	62
MINISTERIO DE HACIENDA Y CREDITO PUBLICO	CUPON DE BPI ESTANDARIZADO	3,071.76	5
SubTotal Custodia CO\$: 279,778,818.84		SubTotal Custodia : 7,696,634.43	SubTotal : 8,635,615.60
SubTotal Custodia CO\$: 279,778,818.84		SubTotal :	338
PAGOS DE INTERESES		SubTotal Custodia CO\$: 689,023.60	
MINISTERIO DE HACIENDA Y CREDITO PUBLICO	BONO POR INDEMNIZACION FRACCION	8,992.20	1,116
MINISTERIO DE HACIENDA Y CREDITO PUBLICO	CERTIFICADOS DE PAGO ESTANDARIZADOS	9,962.64	142
SubTotal Custodia CO\$: 689,023.60		SubTotal :	1,258
AMORTIZACIONES		SubTotal Custodia CO\$: 8,937,535.94	
MINISTERIO DE HACIENDA Y CREDITO PUBLICO	BONO POR INDEMNIZACION FRACCION	55,780.23	485
MINISTERIO DE HACIENDA Y CREDITO PUBLICO	CERTIFICADOS DE PAGO ESTANDARIZADOS	190,088.80	71
SubTotal Custodia CO\$: 8,937,535.94		SubTotal :	245,869.03
SubTotal Custodia CO\$: 8,937,535.94		SubTotal :	556
Emisiones Desmaterializadas		SubTotal Custodia CO\$: 72,587,932,018.17	
CORDOBA		SubTotal Custodia : 8,756,523,185.00	
TITULOS			
BANCO CENTRAL DE NICARAGUA	LETRA DESMAT EN C\$ CON MANT. VALOR	7,015,250,000.00	28,061
BANCO CENTRAL DE NICARAGUA	LETRA DESMAT EN C\$ SIN MANT. VALOR	1,500,000,000.00	6,000
BANCO CENTRAL DE NICARAGUA	TÍTULOS DE INVERSIÓN C\$ MANT. V. DESMT.	1,200,000.00	4
CORPORACION AGRICOLA S.A.	ACCIONES PREFERENTES	240,000,000.00	240,000
SubTotal Custodia : 8,756,450,000.00		SubTotal :	8,756,450,000.00
SubTotal Custodia : 8,756,450,000.00		SubTotal :	274,065
PAGOS DE INTERESES		SubTotal Custodia CO\$: 73,185.00	
BANCO CENTRAL DE NICARAGUA	TÍTULOS DE INVERSIÓN C\$ MANT. V. DESMT.	73,185.00	4
SubTotal Custodia CO\$: 73,185.00		SubTotal :	4

Nota: El Total General es igual a la suma de los subtotales de principales, intereses y amortizaciones, menos el valor facial o principal de los títulos o instrumentos que poseen cupones de amortización. Esto último puede identificarse por medio de la descripción del instrumento, o sea, cuando para una misma descripción de instrumento se tenga principal y amortizaciones, solo se deberán sumar las amortizaciones.



CENIVAL
Central Nicaragüense de Valores
Total de Títulos en Custodia

Página: 2 de 3
 Periodicidad : MENSUAL

Fecha de Corte :31/03/2023

T/C :36.3508

Total General CO\$: **72,877,372,096.55**

Emisor	Instrumento	Valor	Cantidad
Emisiones Desmaterializadas		SubTotal Custodia CO\$: 72,587,932,018.17	
DOLAR		SubTotal Custodia CO\$: 58,811,113,622.47	SubTotal Custodia : 1,617,876,735.11
TITULOS			
BANCO CENTRAL DE NICARAGUA	BONO EN DOLARES DESMATERIALIZADO	58,731,040.54	5,880
BANCO CENTRAL DE NICARAGUA	LETRA DESMATERIALIZADA LIQUIDA DOLARES	582,000,000.00	58,200
BANCO CENTRAL DE NICARAGUA	TÍTULOS DE INVERSIÓN EN DÓLARES DESMAT.	400,000.00	40
BANCO DE FINANZAS, S.A.	BONO EN DOLARES DESMATERIALIZADO	7,877,000.00	7,877
CORPORACION AGRICOLA S.A.	BONO EN DOLARES DESMATERIALIZADO	10,500,000.00	2,100
CORPORACION AGRICOLA S.A.	PAPEL COMERCIAL EN DOLARES DESMATERIALIZ	4,500,000.00	900
CORPORACIÓN DE FINANZAS DEL PAÍS S.A.	BONO EN DOLARES DESMATERIALIZADO	350,000.00	350
CORPORACIÓN DE FINANZAS DEL PAÍS S.A.	VALORES COMERCIALES NEGOCIABLES	869,000.00	869
CREDIFACTOR	BONO EN DOLARES DESMATERIALIZADO	3,140,000.00	3,140
CREDIFACTOR	PAPEL COMERCIAL EN DOLARES DESMATERIALIZ	1,785,000.00	1,785
EMPRESA ADMINISTRADORA DE AEROPUERTO	BONOS DE REFINANCIAMIENTO DE ADEUDOS	22,000,000.00	2,200
FID, SOCIEDAD ANÓNIMA	BONO EN DOLARES DESMATERIALIZADO	10,000,000.00	10,000
FINANCIERA FAMA	BONO EN DOLARES DESMATERIALIZADO	969,000.00	969
FONDO ACTIVA DOLARES	PART FONDOS INVERSION ABIERTO USD	729,380.00	729,380
FONDO DE INVERSIÓN INMOBILIARIO LOS CRESTONES	PARTICIPACION DE FONDOS DE INVERSION	170,000.00	34
FONDO DE INVERSIÓN POPULAR INMOBILIARIO NO DIVERSIFICADO (FINPO INMOBILIARIO)	PARTICIPACION DE FONDOS DE INVERSION	60,000.00	12
FONDO DE INVERSIÓN POPULAR INMOBILIARIO ZETA NO DIVERSIFICADO	PARTICIPACION DE FONDOS DE INVERSION	3,196,000.00	3,196
HORIZONTE FONDO DE INVERSION FINANCIERO DE CRECIMIENTO DOLARES, NO DIVERSIFICADO	PARTICIPACION DE FONDOS DE INVERSION	835,900.00	8,359
INTERBOLSA FONDO DE INVERSION NO DIVERSIFICADO INMOBILIARIO IND Y OFIC	PARTICIPACION DE FONDOS DE INVERSION	65,000.00	13
INVERCASA PLUS FONDO DE INVER. FINANC DE INGRESO ABIERTO US\$, NO DIVE	PART FONDOS INVERSION ABIERTO USD	3,082,900.00	30,829
MI FINANCIERA, S.A.	BONO EN DOLARES DESMATERIALIZADO	10,000.00	1
MINISTERIO DE HACIENDA Y CREDITO PUBLICO	BONO DÓLARES DESMT. LIQUIDADO EN DÓLARES	288,294,000.00	288,294
MINISTERIO DE HACIENDA Y CREDITO PUBLICO	BONO EN DOLARES DESMATERIALIZADO	273,524,000.00	273,524
MINISTERIO DE HACIENDA Y CREDITO PUBLICO	BONO POR INDEMNIZACIÓN DESMATERIALIZADO	108,676,000.00	108,676
MINISTERIO DE HACIENDA Y CREDITO PUBLICO	BONO US\$ AMORT. DESMT. LIQUIDADO EN US\$	100,000,000.00	100,000
MULTIFONDOS DE COSTA RICA S.A.S.F.I	PARTICIPACION DE FONDOS DE INVERSION	80,000.00	16
REPUBLICA DE COSTA RICA	BONO EN DOLARES DESMATERIALIZADO	212,000.00	212
REPÚBLICA DE EL SALVADOR	BONO EN DOLARES DESMATERIALIZADO	3,752,000.00	3,752
VISTA SOCIEDAD DE FONDOS DE INVERSION, S.A.	PARTICIPACION DE FONDOS DE INVERSION	12,490,000.00	2,498
SubTotal Custodia CO\$: 46,878,799,414.41	SubTotal Custodia : 1,289,622,220.54	SubTotal :	1,498,298,220.54

PAGOS DE INTERESES

BANCO CENTRAL DE NICARAGUA	TÍTULOS DE INVERSIÓN EN DÓLARES DESMAT.	18,854.33	40
BANCO DE FINANZAS, S.A.	BONO EN DOLARES DESMATERIALIZADO	308,688.75	18,177
CORPORACION AGRICOLA S.A.	BONO EN DOLARES DESMATERIALIZADO	655,254.00	19,800
CORPORACION AGRICOLA S.A.	PAPEL COMERCIAL EN DOLARES DESMATERIALIZ	108,756.00	3,600
CORPORACIÓN DE FINANZAS DEL PAÍS S.A.	BONO EN DOLARES DESMATERIALIZADO	16,310.20	3,610
CORPORACIÓN DE FINANZAS DEL PAÍS S.A.	VALORES COMERCIALES NEGOCIABLES	33,419.28	6,934
CREDIFACTOR	BONO EN DOLARES DESMATERIALIZADO	92,050.00	5,260
CREDIFACTOR	PAPEL COMERCIAL EN DOLARES DESMATERIALIZ	19,762.20	1,190

Nota: El Total General es igual a la suma de los subtotales de principales, intereses y amortizaciones, menos el valor facial o principal de los títulos o instrumentos que poseen cupones de amortización. Esto último puede identificarse por medio de la descripción del instrumento, o sea, cuando para una misma descripción de instrumento se tenga principal y amortizaciones, solo se deberán sumar las amortizaciones.



CENIVAL
Central Nicaragüense de Valores
Total de Títulos en Custodia

Página: 3 de 3
 Periodicidad : MENSUAL

Fecha de Corte :31/03/2023

T/C :36.3508

Total General CO\$: **72,877,372,096.55**

Emisor	Instrumento	Valor	Cantidad
Emisiones Desmaterializadas		SubTotal Custodia CO\$: 72,587,932,018.17	
DOLAR		SubTotal Custodia CO\$: 58,811,113,622.47	SubTotal Custodia : 1,617,876,735.11
PAGOS DE INTERESES			
EMPRESA ADMINISTRADORA DE AEROPUERTO FID, SOCIEDAD ANÓNIMA FINANCIERA FAMA MI FINANCIERA, S.A.	BONOS DE REFINANCIAMIENTO DE ADEUDOS BONO EN DOLARES DESMATERIALIZADO BONO EN DOLARES DESMATERIALIZADO BONO EN DOLARES DESMATERIALIZADO	3,720,000.00 1,085,770.00 37,558.44 409.79	8,600 155,500 1,938 3
MINISTERIO DE HACIENDA Y CREDITO PUBLICO MINISTERIO DE HACIENDA Y CREDITO PUBLICO MINISTERIO DE HACIENDA Y CREDITO PUBLICO MINISTERIO DE HACIENDA Y CREDITO PUBLICO REPUBLICA DE COSTA RICA REPÚBLICA DE EL SALVADOR	BONO DÓLARES DESMT. LIQUIDADO EN DÓLARES BONO EN DOLARES DESMATERIALIZADO BONO POR INDEMNIZACIÓN DESMATERIALIZADO BONO US\$ AMORT. DESMT. LIQUIDADO EN US\$ BONO EN DOLARES DESMATERIALIZADO BONO EN DOLARES DESMATERIALIZADO	44,420,772.98 40,048,457.56 16,507,381.21 35,009,500.00 5,851.20 832,227.12	1,123,294 1,063,524 1,014,502 1,100,000 212 25,924
SubTotal Custodia CO\$: 5,195,293,525.25		SubTotal :	142,921,023.07 4,552,108
AMORTIZACIONES			
MINISTERIO DE HACIENDA Y CREDITO PUBLICO MINISTERIO DE HACIENDA Y CREDITO PUBLICO	BONO POR INDEMNIZACIÓN DESMATERIALIZADO BONO US\$ AMORT. DESMT. LIQUIDADO EN US\$	85,333,491.50 100,000,000.00	402,175 200,000
SubTotal Custodia CO\$: 6,737,020,682.82		SubTotal :	185,333,491.50 602,175
EURO		SubTotal Custodia CO\$: 5,020,295,210.70	SubTotal Custodia : 126,691,950.00
TITULOS			
MINISTERIO DE HACIENDA Y CREDITO PUBLICO	BONO EN EUROS DESMATERIALIZADO	105,000,000.00	105,000
SubTotal Custodia CO\$: 4,160,730,000.00		SubTotal Custodia :	105,000,000.00 105,000
PAGOS DE INTERESES			
MINISTERIO DE HACIENDA Y CREDITO PUBLICO	BONO EN EUROS DESMATERIALIZADO	21,691,950.00	525,000
SubTotal Custodia CO\$: 859,565,210.70		SubTotal :	21,691,950.00 525,000

Nota: El Total General es igual a la suma de los subtotales de principales, intereses y amortizaciones, menos el valor facial o principal de los títulos o instrumentos que poseen cupones de amortización. Esto último puede identificarse por medio de la descripción del instrumento, o sea, cuando para una misma descripción de instrumento se tenga principal y amortizaciones, solo se deberán sumar las amortizaciones.