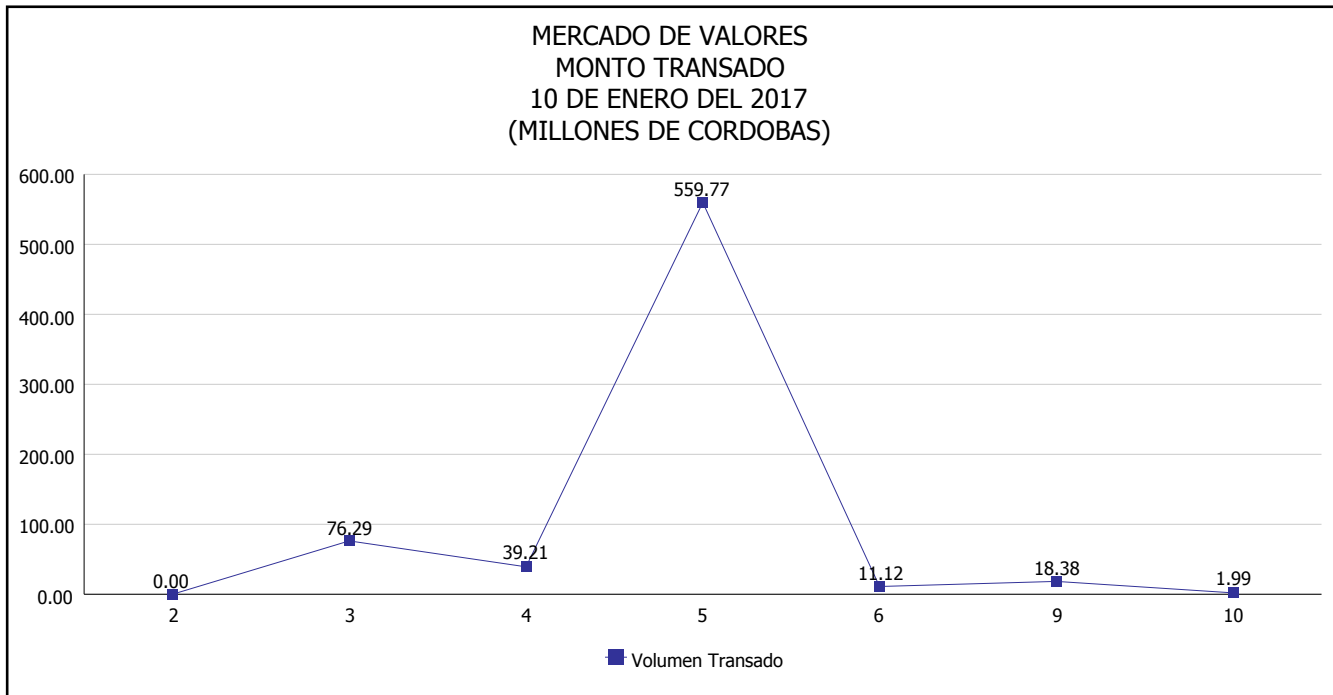


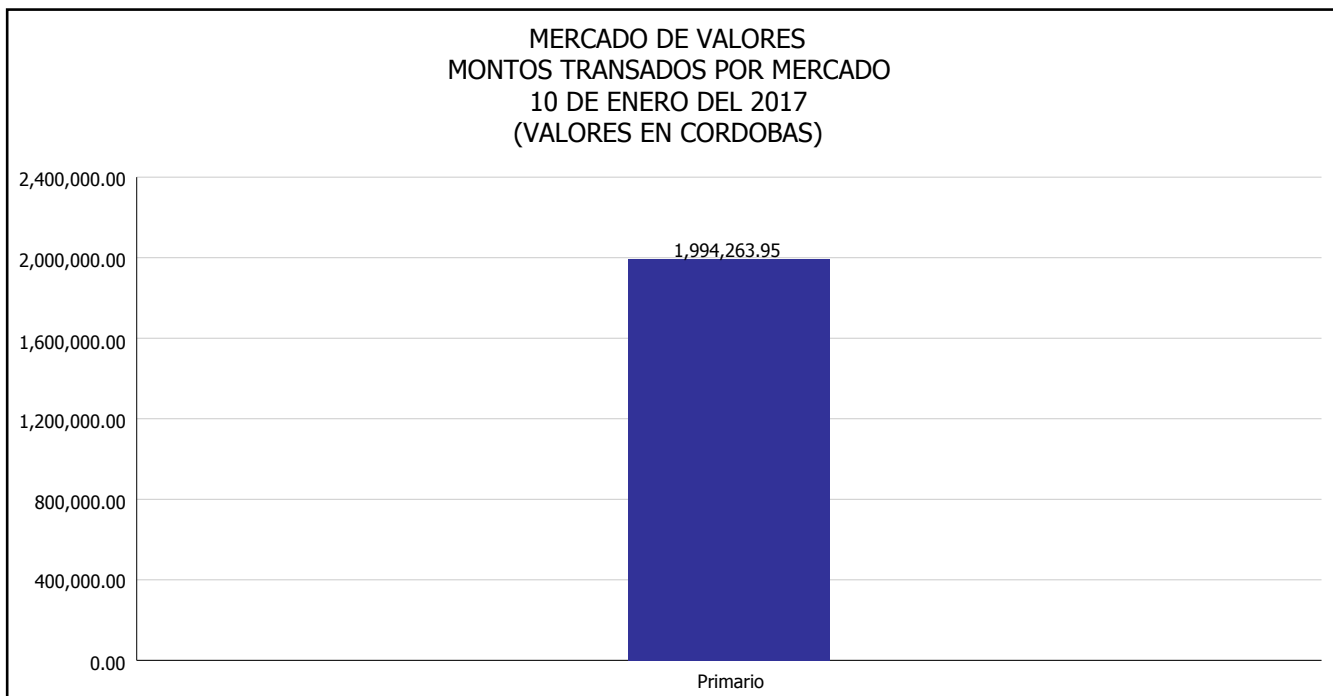


INTENDENCIA DE VALORES INFORME DIARIO MERCADO DE VALORES DE NICARAGUA

Superintendencia de Bancos y de Otras
Instituciones Financieras de Nicaragua



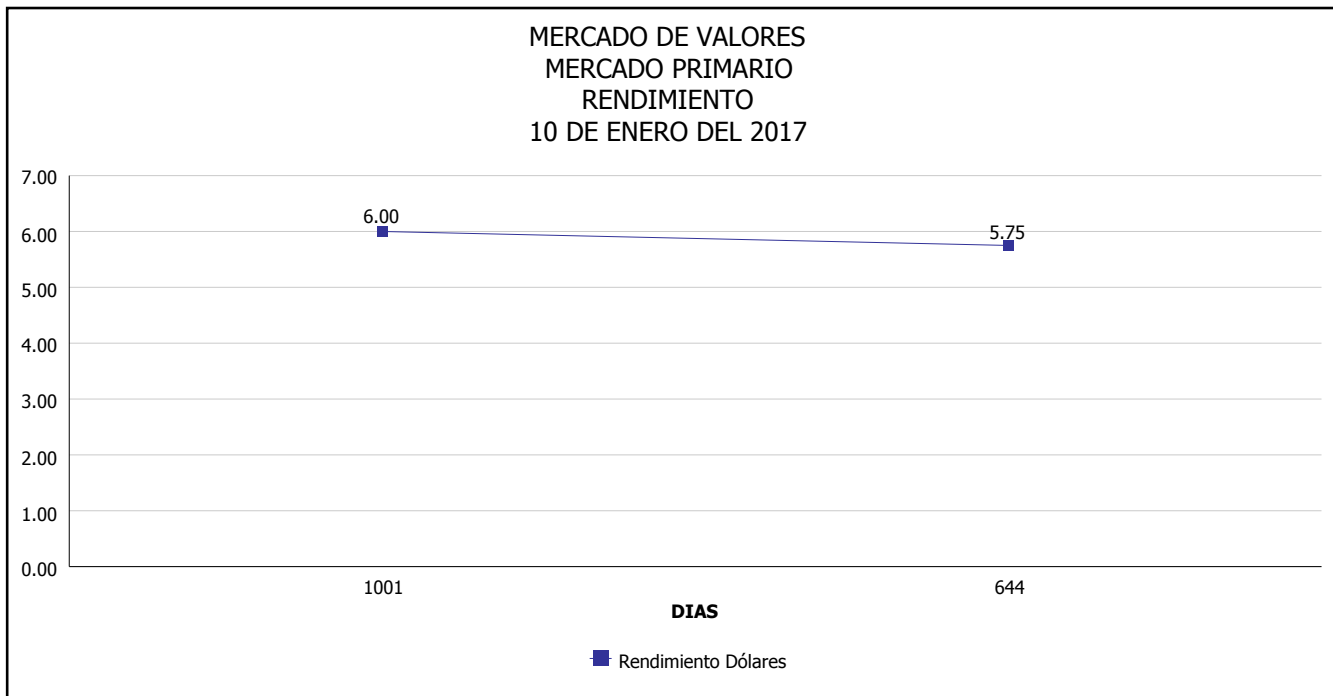
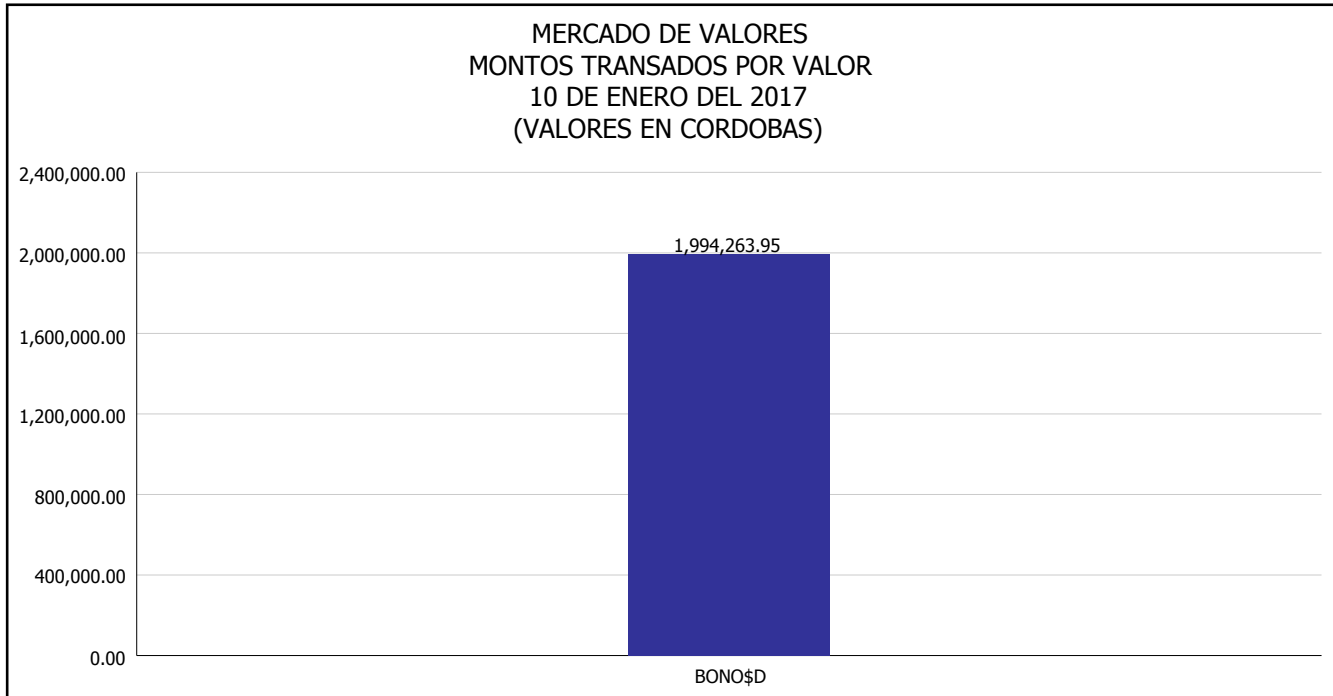
Del 2 al 10 de Enero del 2017, en el mercado de valores se han transado C\$ 706,768,030.78





INTENDENCIA DE VALORES INFORME DIARIO MERCADO DE VALORES DE NICARAGUA

Superintendencia de Bancos y de Otras
Instituciones Financieras de Nicaragua



*Para los BPI se presentan años al vencimiento

Fuente: Bolsa de Valores de Nicaragua



Superintendencia de Bancos y de Otras
Instituciones Financieras de Nicaragua

**INTENDENCIA DE VALORES
INFORME DIARIO
MERCADO DE VALORES DE NICARAGUA**

HECHOS RELEVANTES EN MERCADOS INTERNACIONALES

Nueva York, 10 ene (EFE).- Wall Street cerró el martes sin tendencia después de una sesión particularmente vacilante y sin impulso por la ausencia de noticias económicas frescas: el Dow Jones perdió 0.16%, mientras que el Nasdaq avanzó 0.36%.

De acuerdo con los resultados definitivos, el índice estrella Dow Jones Industrial Average perdió 31.85 puntos, a 19,855.53 puntos, mientras que el Nasdaq subió 20 puntos, a 5,551.82 puntos, estableciendo un nuevo récord.

A su vez, el índice S&P 500, muy seguido por los inversores, se mantuvo estable en 2,268.90 puntos, sin variaciones.

"Parece que los inversores toman cierta distancia de la toma de riesgos", dijo Jack Ablin de BMO Private Bank, debido a "la ausencia de novedades económicas que afecten el mercado de un modo u otro".

El único indicador significativo este martes fue la mejora de la confianza de los empresarios en diciembre, el más alto en doce años, según datos de la Federación Nacional de Negocios Independientes (NFIB).

En este contexto general de expectativa, el Nasdaq sacó mejor provecho que los otros índices y se puso al día tras quedar rezagado desde las elecciones.

Por su parte, el mercado de bonos retrocedió ligeramente. El rendimiento de los bonos del Tesoro a 10 años subió a 2.377% contra 2.368% el lunes por la noche, en tanto los títulos a 30 años pasaron a 2.964% contra 2.961%.

PRINCIPALES ÍNDICES BURSÁTILES EE-UU				
	CIERRE DEL DIA		VARIACIONES	
ÍNDICES	09/01/2017	10/01/2017	ABSOLUTA	RELATIVA
Dow Jones	19,887.38	19,855.53	-31.85	-0.16%
Nasdaq	5,531.82	5,551.82	20.00	0.36%
S&P	2,268.90	2,268.90	0.00	0.00%