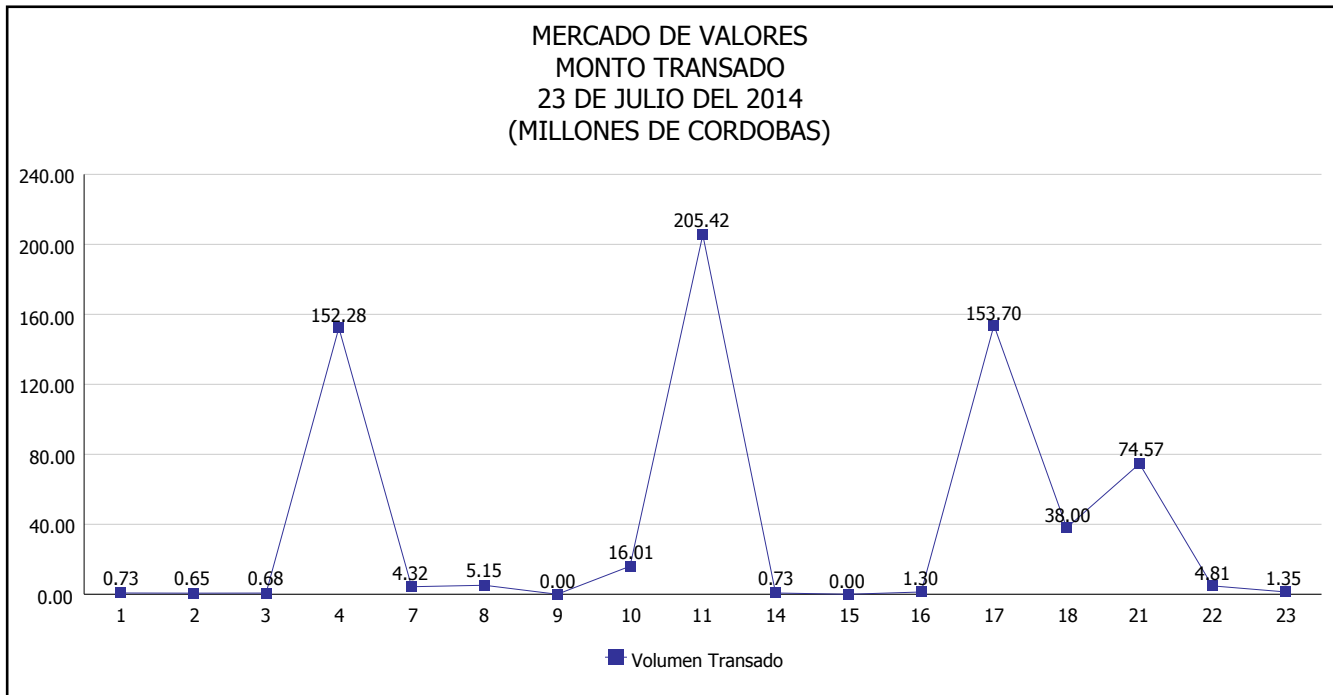


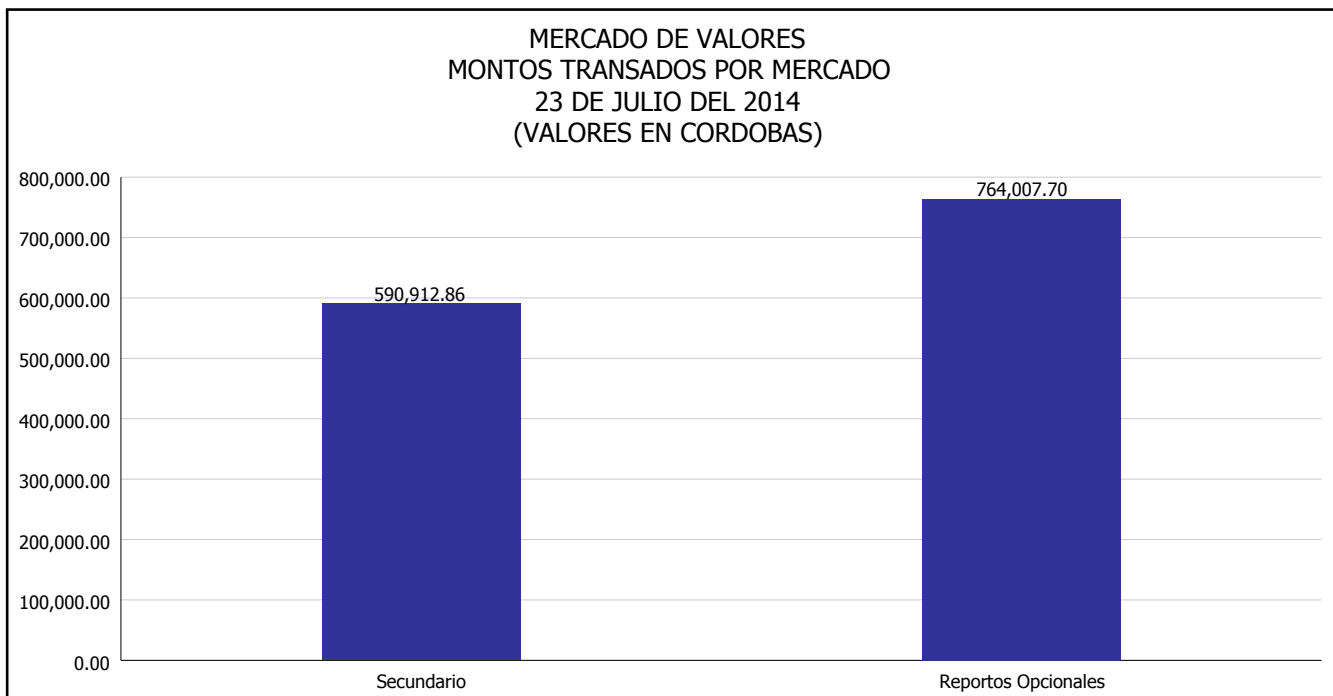


# INTENDENCIA DE VALORES INFORME DIARIO MERCADO DE VALORES DE NICARAGUA

Superintendencia de Bancos y de Otras  
Instituciones Financieras de Nicaragua



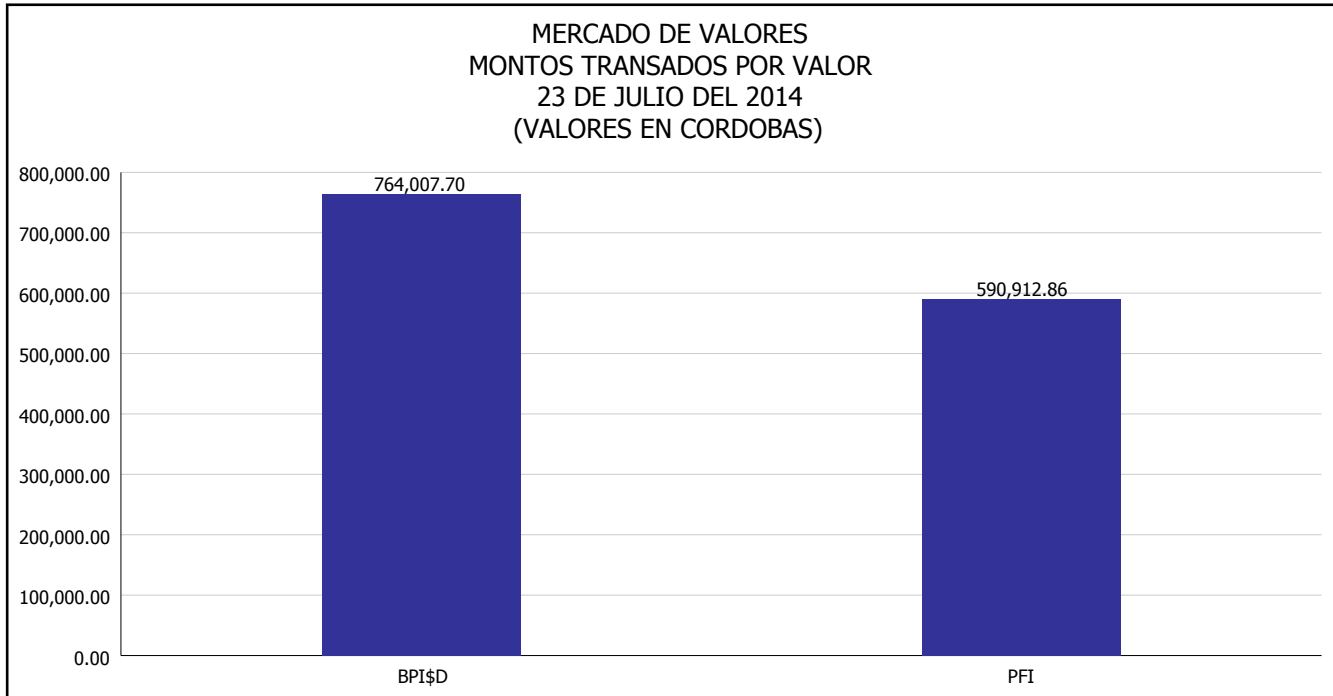
Del 1 al 23 de Julio del 2014, en el mercado de valores se han transado C\$ 659,697,089.78



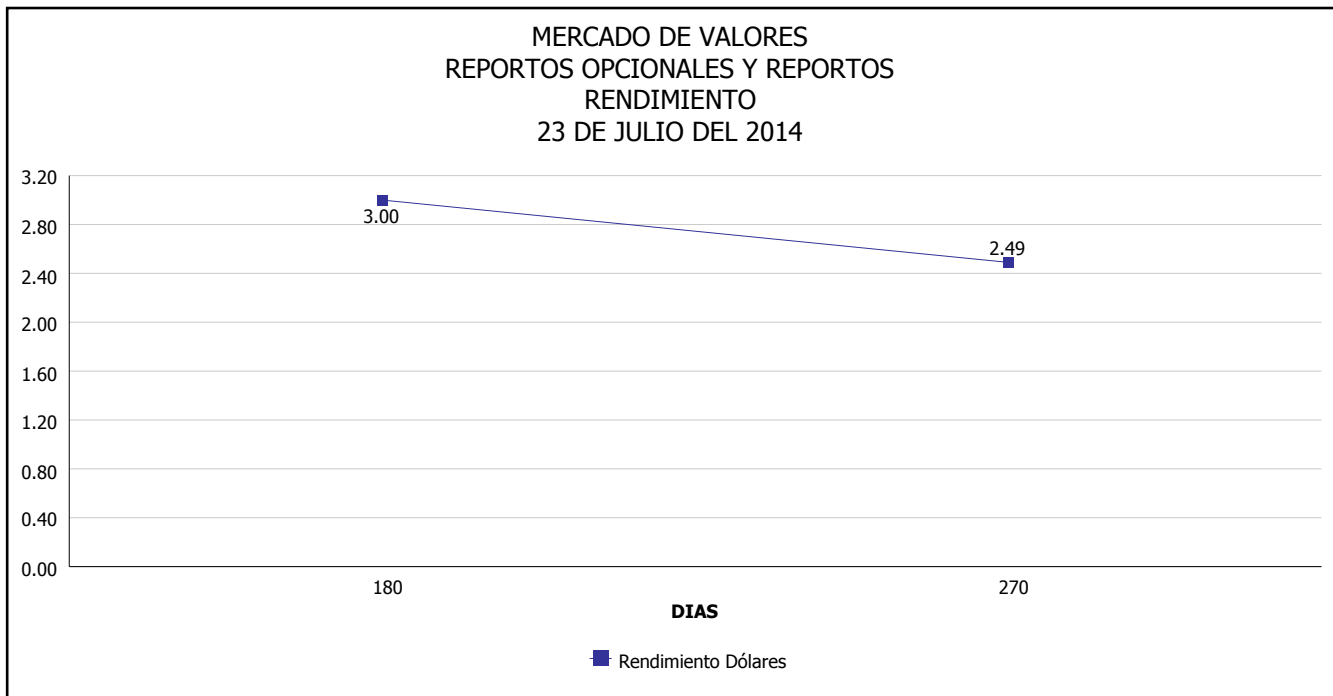


# INTENDENCIA DE VALORES INFORME DIARIO MERCADO DE VALORES DE NICARAGUA

Superintendencia de Bancos y de Otras  
Instituciones Financieras de Nicaragua



\*Para los BPI se presentan años al vencimiento



Fuente: Bolsa de Valores de Nicaragua



Superintendencia de Bancos y de Otras  
Instituciones Financieras de Nicaragua

**INTENDENCIA DE VALORES  
INFORME DIARIO  
MERCADO DE VALORES DE NICARAGUA**

**HECHOS RELEVANTES EN MERCADOS INTERNACIONALES**

Nueva York, 23 jul (EFE).- El índice S&P 500 de Wall Street alcanzó un nivel récord al cierre de la sesión, con un avance del 0.18% (3.48 puntos) que le permitió alcanzar los 1,987.01 puntos.

El incremento de ese índice se produjo en una sesión con resultados mixtos, porque el Dow Jones de Industriales, el principal indicador, terminó con pérdidas y el índice compuesto del mercado tecnológico Nasdaq acabó con ganancias.

El Dow Jones, bajó 0.16% o 26.91 puntos, hasta alcanzar los 17,086.63 enteros. Por otra parte, el Nasdaq ganó 0.40% (17.68 puntos) y terminó con 4,473.70 enteros.

Las pérdidas del Dow fueron lideradas por Boeing (-2.34%) y Caterpillar (-1.53%). En cambio, las ganancias fueron encabezadas por Goldman Sachs (1.03%) y el grupo energético Chevron, que subió 0.98%.

En otros mercados, destacó el incremento del precio en el petróleo de Texas (0.71%), después de que se anunciara una nueva disminución de las reservas de crudo en Estados Unidos.

El valor del oro apenas varió, con un descenso del 0.04%, mientras que la rentabilidad de los bonos del Tesoro acabó en el mismo nivel de ayer.

En el mercado de divisas, el dólar y el euro cerraron con una variación mínima respecto al martes, con un cambio de 1.346 dólares por cada euro.

<b>PRINCIPALES INDICES BURSATILES EE-UU</b>				
	<b>CIERRE DEL DIA</b>		<b>VARIACIONES</b>	
<b>INDICES</b>	22/07/2014	23/07/2014	ABSOLUTA	RELATIVA
Dow Jones	17,113.54	17,086.63	-26.91	-0.16%
Nasdaq	4,456.02	4,473.70	17.68	0.40%
S&P	1,983.53	1,987.01	3.48	0.18%